

Beilage Beilage zu SOP - 0011	Dokumentennummer INF-0020 (Pat)
Gültig für Organisationsgruppe Labor	Version A

Info für Patienten:

Probenahme Harn

Gewinnung von 24-Stunden-Sammelurin

- **WICHTIG:** Es darf **nicht** direkt in das Sammelgefäß uriniert werden, da sich in manchen Fällen (analytisch Beding) eine kleine Menge Säure in dem Gefäß befindet. Beim Spritzen könnte diese zu Verletzungen der Haut führen
- Patient sollte ausreichend trinken (Trinkmenge 1,5-2 l pro Tag)
- Der Urin sollte während der Sammelzeitraums (24h) kühl und möglichst lichtgeschützt gelagert werden.
- Der erste Morgenurin zu Beginn des Sammelzeitraums muss verworfen werden.
- Gutes Durchmischen des Urins nach Beendigung der 24-Stunden-Sammelperiode.
- Sammelharmmenge unbedingt angeben! (ca. muss nicht gemessen werden)

Normale Harnprobe / Harnkultur

Mittelstrahlharn

- Morgenharn muss verworfen werden. Die ersten 30 ml nach Beginn verwerfen (ins WC urinieren), Probebehälter bis zur Hälfte füllen, Rest verwerfen (ins WC urinieren).

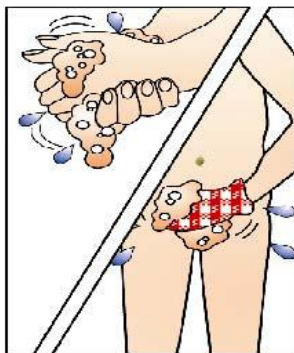
Erststrahlharn

- Die ersten 10 bis 30 ml werden benötigt (in den Becher), der Rest soll ins WC uriniert werden.

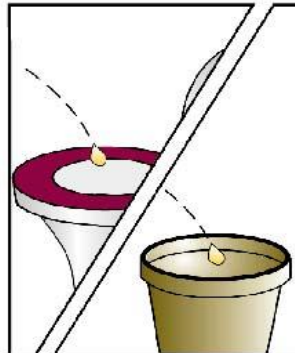
Spontanharn

- Jeder Urin der spontan abgegeben wird. Nichts muss verworfen werden.

Gewinnung einer Urinprobe



Gründliche Reinigung



Wenn der Urin fließt, lassen Sie die erste Portion in die Toilette fließen und füllen Sie mit der folgenden Portion den Sammelbehälter mindestens zur Hälfte.

Erstellt von Ing. F. Praher 16.09.2024	Geprüft von Dr. H. Heck 16.09.2024	Freigegeben von Dr. R. Tauffer 16.09.2024
		Seite 1 von 3

Beilage Beilage zu SOP - 0011	Dokumentnummer INF-0020 (Pat)
Gültig für Organisationsgruppe Labor	Version A

Info for patients:

Urine sampling

Collection of 24-hour collected urine

- IMPORTANT: Do not urinate directly into the collection vessel, as in some cases (analytical conditions) there is a small amount of acid in the vessel. This could cause injury to the skin if injected
- Patient should drink sufficient (drink 1.5-2 liters per day)
- The urine should be stored in a cool place and protected from light as far as possible during the collection period (24 hours).
- The first morning urine at the beginning of the collection period must be discarded.
- Mix the urine thoroughly at the end of the 24-hour collection period.
- The amount of urine collected must specify! (approx. does not have to be measured)

Normal urine sample / urine culture

Midstream urine

- Morning urine must be discarded must be discarded. Discard the first 30 ml after the start (urinate into the toilet). Fill the sample container halfway, discard the rest (urinate in the toilet).

First stream urine

- The first 10 to 30 ml are needed (in the cup), the rest should be urinated into the toilet.

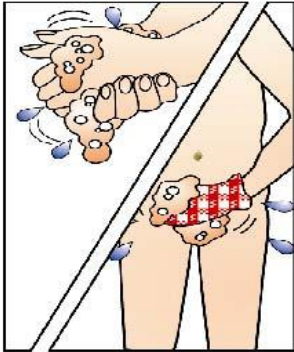
Spontaneous urine

- Any urine that is passed spontaneously is passed. Nothing needs to be discarded.

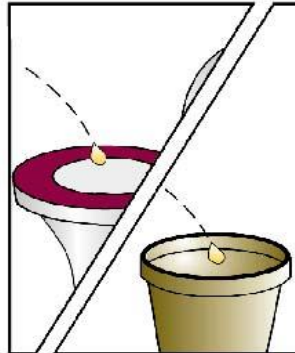
Erstellt von Ing. F. Praher 16.09.2024	Geprüft von Dr. H. Heck 16.09.2024	Freigegeben von Dr. R. Tauffer 16.09.2024
		Seite 2 von 3

Beilage Beilage zu SOP - 0011	Dokumentnummer INF-0020 (Pat)
Gültig für Organisationsgruppe Labor	Version A

Gewinnung einer Urinprobe



Gründliche Reinigung



Wenn der Urn fließt, lassen Sie die erste Portion in die Toilette fließen und füllen Sie mit der folgenden Portion den Sammelbehälter mindestens zur Hälfte.

Erstellt von Ing. F. Praher 16.09.2024	Geprüft von Dr. H. Heck 16.09.2024	Freigegeben von Dr. R. Tauffer 16.09.2024
		Seite 3 von 3